

EURE MATERIALLISTE

Das braucht ihr zum Bau eurer Team-Werkkiste
(Auflistung für den Bau einer Werkkiste)

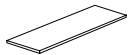
Material



1 × Begleitheft für Lehrkraft



4 × Begleitheft: Für jedes Bauteam ein Heft



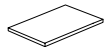
4 × 2 Seitenwände – Fichtenholz 37 × 10 cm



4 × 2 Kopfenden – Fichtenholz 20 × 14 cm



4 × 1 Haltestange – Buchenrundstab 37 cm | Ø 16



4 × 1 Boden – Pappelsperrholz 37 × 16,6 cm

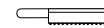


4 × große Holzleiste – Fichtenholz 34,4 × 7 × 1 cm

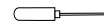


4 × kleine Holzleiste – Fichtenholz 15 × 7 × 1 cm

Werkzeug



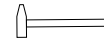
4 × Feinsäge



4 × Schraubendreher



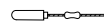
4 × Schraubzwinde



4 × Schlosserhammer



4 × Zollstock



4 × Handbohrer



4 × Vorbohrer



4 × Schleifpapier



4 × Holzleim



4 × 14 Nägel, ca. 12 – 16 mm (für den Boden)



4 × 4 Nägel 10 mm (für die Plakette)



4 × 8 Kreuzschrauben 25 × 3 mm



4 × Arbeitshandschuhe



Bleistifte